

۸- نشانه های نقطه دار را پیدا کن و رنگ بزن.

آ	د	او	ت
م	ا	ب	ب
ت	و	ت	س
ت	ب	س	م

۹- مانند نمونه با گذاشتن نقطه کامل کن و بخوان.

بابا، با آسَد دوست آست . بابا با او دَسْت داد .


بابا، با آسَد دوست آسب . بابا با او دَسب داد .

۱۰- برای هر نشانه دو کلمه بنویس.

ت ت

س س

به خودت کدام امتیاز را می دهی؟ رنگ بزن.




باز خورد آموزگار: _____



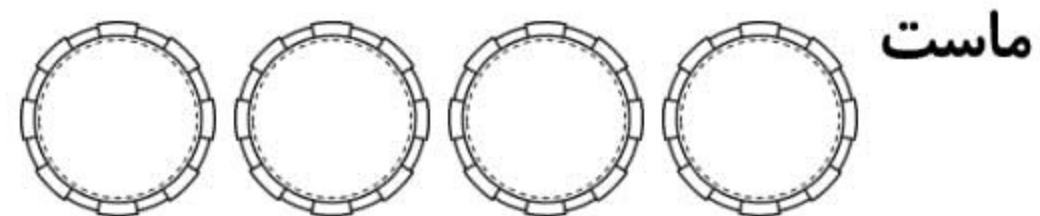

نام زیبای من:

تاریخ:

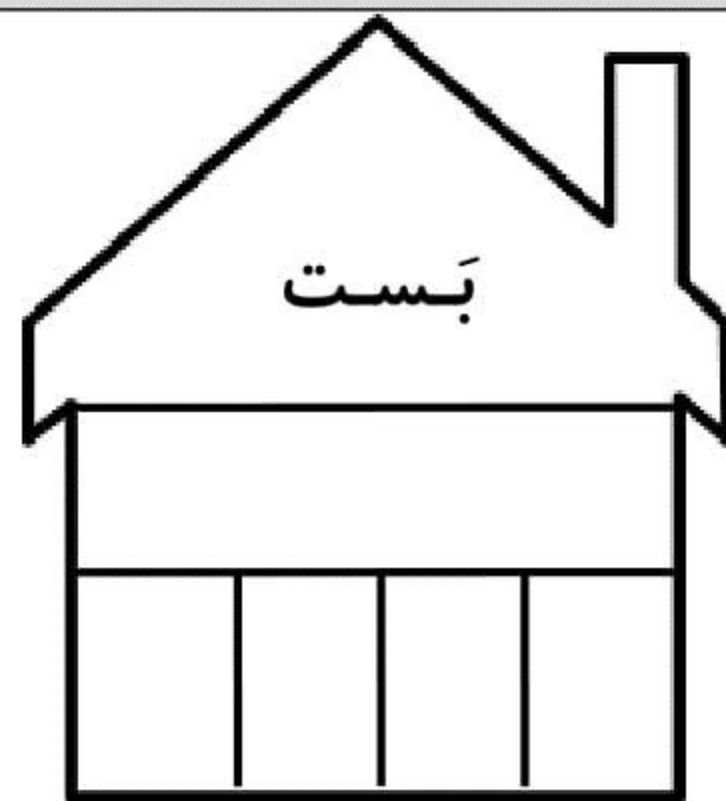
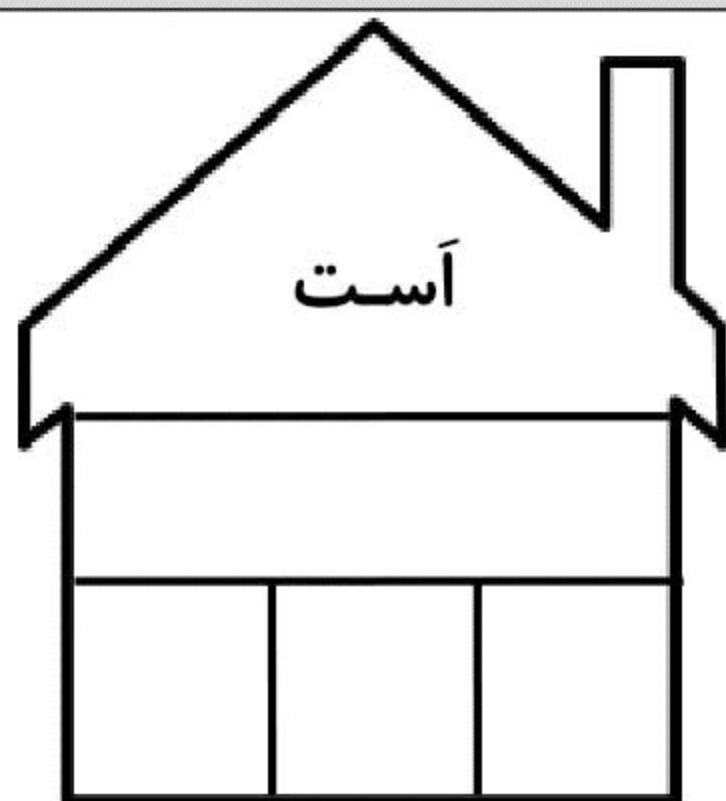
رنگ آمیزی کن.



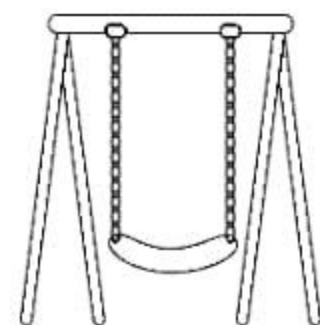
۴- هر کلمه را بخوان و صداهای آن را بنویس.




۵- بخش و صداکشی کن.



۶- اسم هر شکل را بنویس.





۱- با نشانه ی (ت) کامل کن.



... اب

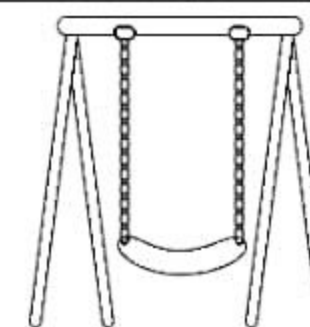
... و ...

دَست ...

سَ ... ا ره

... بَر

۲- هر شکل را به نام مربوط به خودش وصل کن.



دَست



تَبَر



سوت



تاب

۳- جدول را کامل کن.

او و

آ -

آ ا

*

تا

سا