


نام و نام خانوادگی:

کاربرگ نشانه (م)


۱. با توجه به تصاویر، جای خالی را کامل کن.



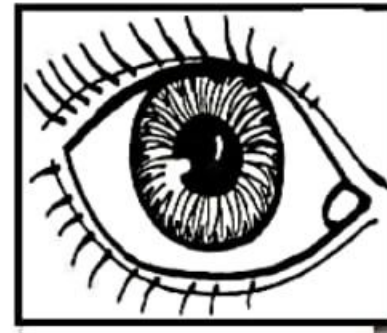
آد.....




ار.....



ورچه.....



چش.....



اهی.....

۲. کلمات زیر را ابتدا بخش کن سپس صداهای آن را بنویس.

دادم				

بادام				

آمد				

۳. ترکیب کن. (هر شب کار شود. بخواند و بنویسد.)

آ	آ	
		م


آ	آ	
		د

آ	آ	
		ب

۴. در متن زیر دور (م غیر آخر) را با مداد قرمز و دور (م آخر) را با آبی خط بسته بکش.

در روزهای قدیم ، مردی بود که یک دخترِ مهربان داشت ، اسمِ دخترِ مریَم بود. مریَم همیشه به پدر و مادرش در کارها کمک می کرد. آن ها در تابستان به مسافرت می روند. امسال هم قرار است بعد از تعطیلی مدرسه ها ، آن ها به مشهد و زیارت امام هشتم ، حضرتِ رضا (ع) بروند.

۵. جمله بساز.



داماد:

باد:

آب:

بادام:

۶. ابتدا یک بار با مادرت، سپس به تنهایی و با صدای بلند برای بزرگترها سه بار، بخوان.

آ*	آب	آبا	آباد	آبادا
*	با	باب	بابا	باد
*	ب	بد	بم	بادام
*	دا	دام	داما	داماد
*	دا	داد	دادا	دادم
*	د	دم	دما	
*	ما	ماما	ماد	
*	م			مد