

بِسْمِ تَعَالَى

۱- با دقت به تصاویر نگاه کن و با نشانه های درست ( م - م - س - س ) آن ها را کامل کن.



یز



آسان



بادا



یا



گیلا



یب

۲- صداهای هر کلمه را بنویس.

سم      ○ ○ ○

داس      ○ ○ ○

آساس      ○ ○ ○ ○



آسب      ○ ○ ○

بس      ○ ○ ○

سام      ○ ○ ○

۳- کلمات زیر را بخش کن و صداهای هر کلمه را بنویس.

سبَد				

آساس			


آدامس				


بادام			


۴- ترکیب کن و کلمه با معنی بساز.

کلمه	آ - ا	کلمه	آ - ا	
				ب - ب
				د
				م - م
				س - س

۱- به تعداد شکل های زیر چوب خط بکش.

















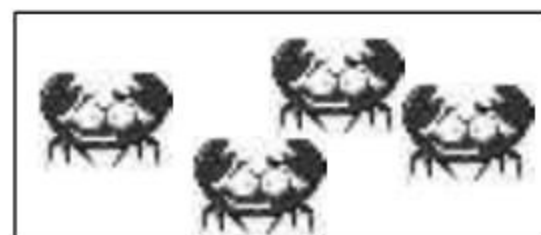
۲- شکل های هر دو دسته روی هم چند تا می شود؟ با عدد و چوب خط نشان بده. مانند نمونه:



۳





۳- اعداد زیر را یکی در میان ادامه بده و بنویس. ( تا عدد ۱۰ )

۱ - ۳ - ۵ -

۲ - ۴ - ۶ -

